


Setting Up Your Computer

Configuración del ordenador



CAUTION:

Before you set up and operate your Dell™ computer, see the safety instructions in your *Owner's Manual*.

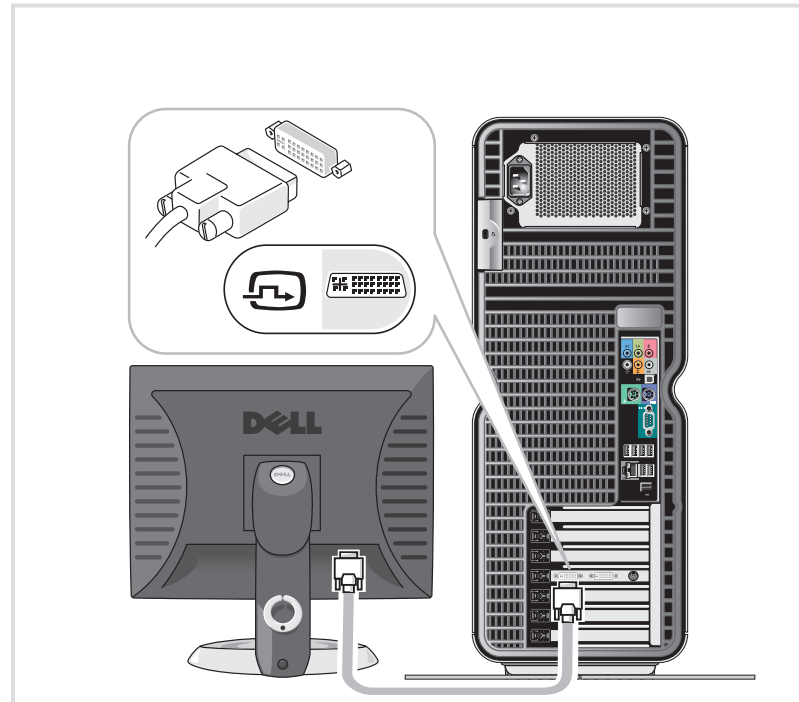
PRECAUCIÓN:

Antes de instalar y poner en funcionamiento el ordenador Dell™, lea y siga las instrucciones de seguridad del *Manual del propietario*.



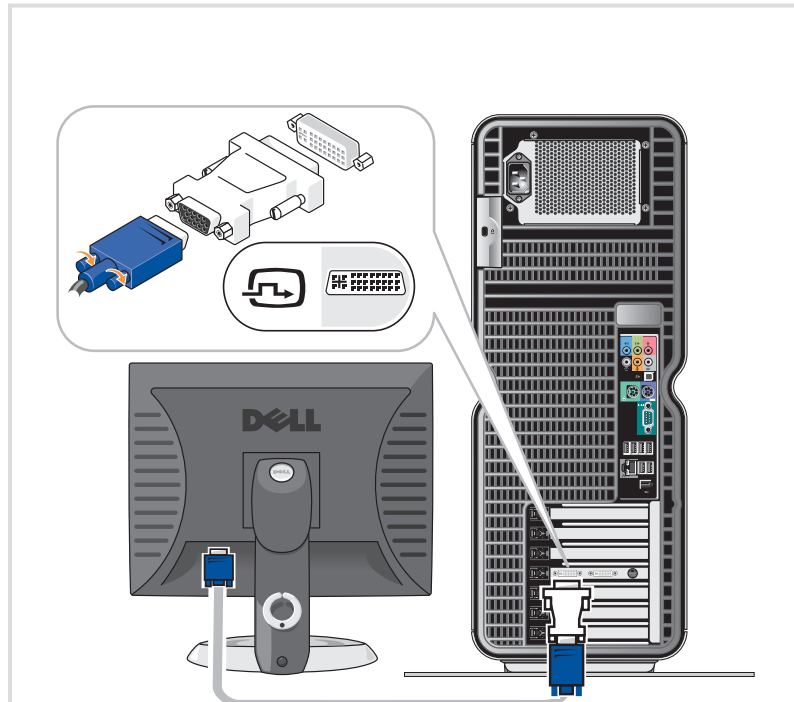
1 | Installing the Stand

Instalación de la base



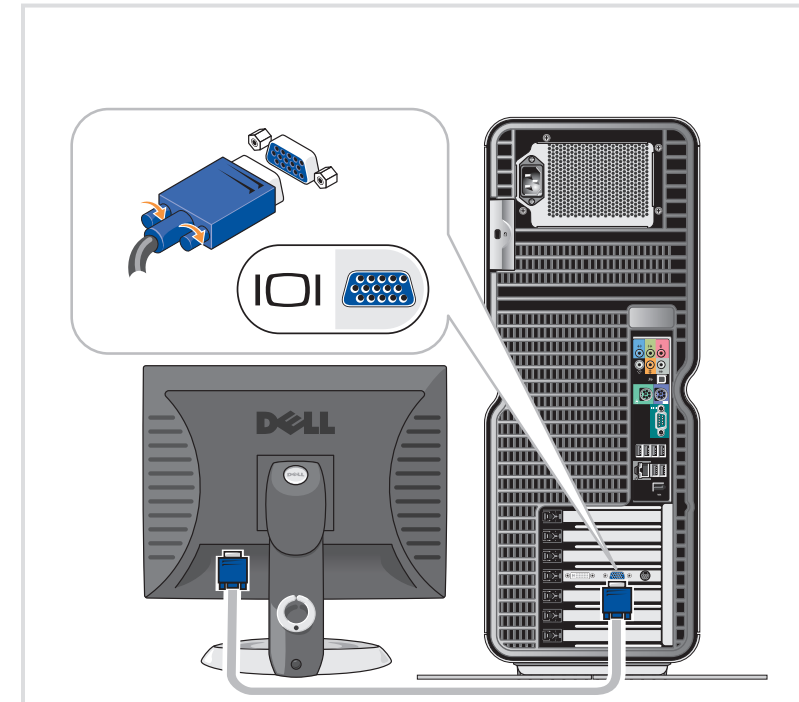
2¹ | Monitor: Option One

Monitor: opción 1



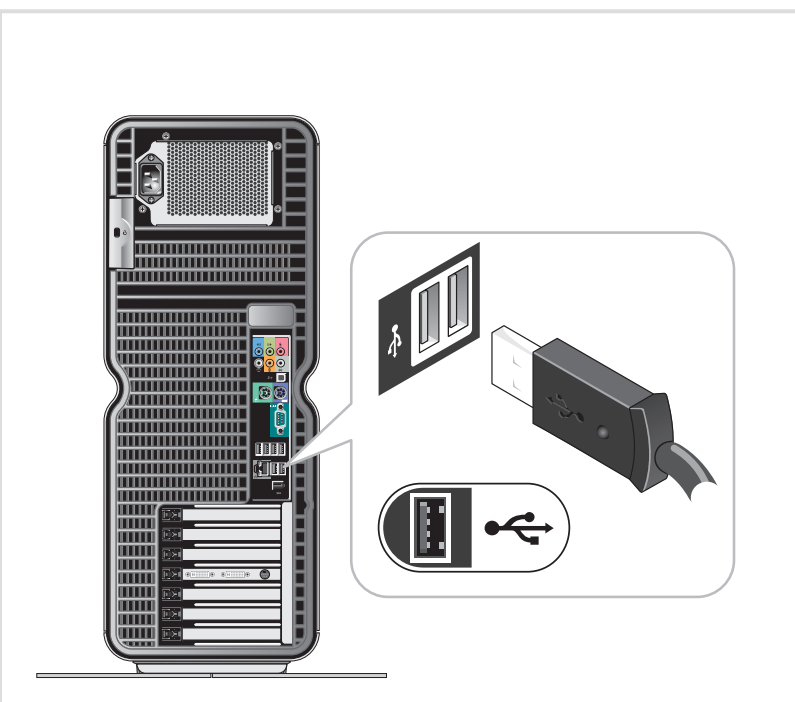
2² | Monitor: Option Two

Monitor: opción 2



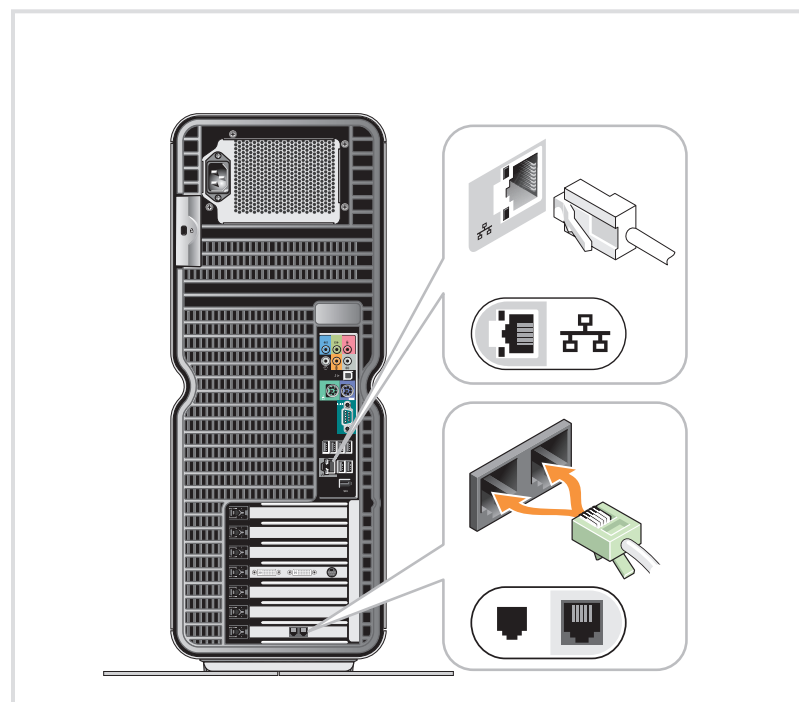
2³ | Monitor: Option Three

Monitor: opción 3



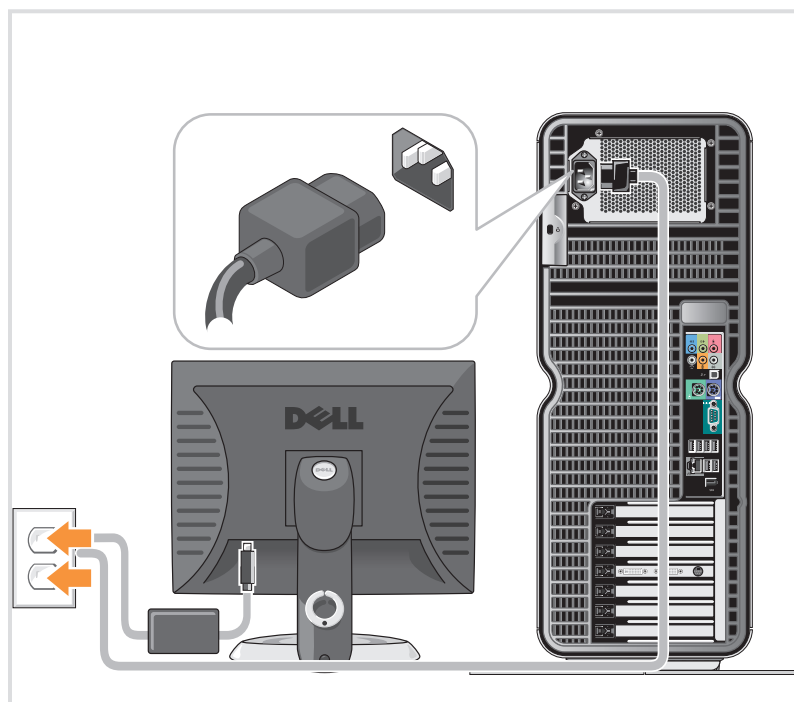
3 | Keyboard and Mouse

Teclado y ratón



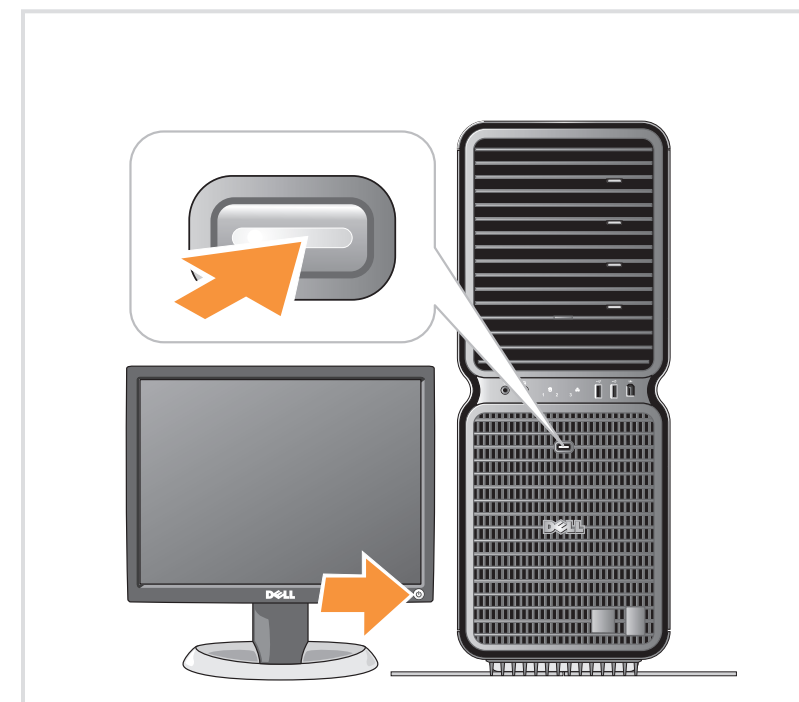
4 | Network Adapter and Modem (cables not included)

Adaptador de red y módem (cables no incluidos)



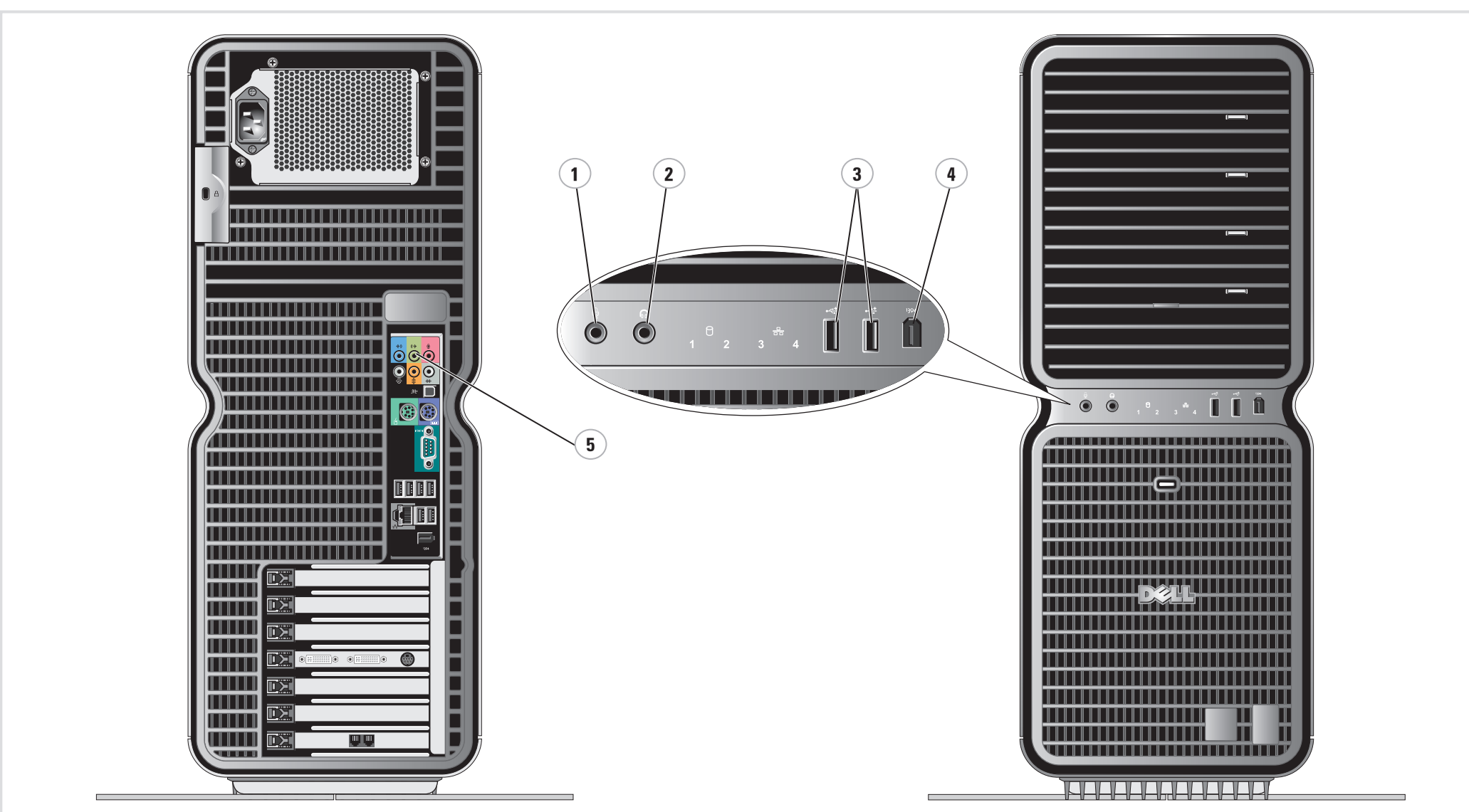
5 | Power Cables

Cables de alimentación



6 | Power

Alimentación

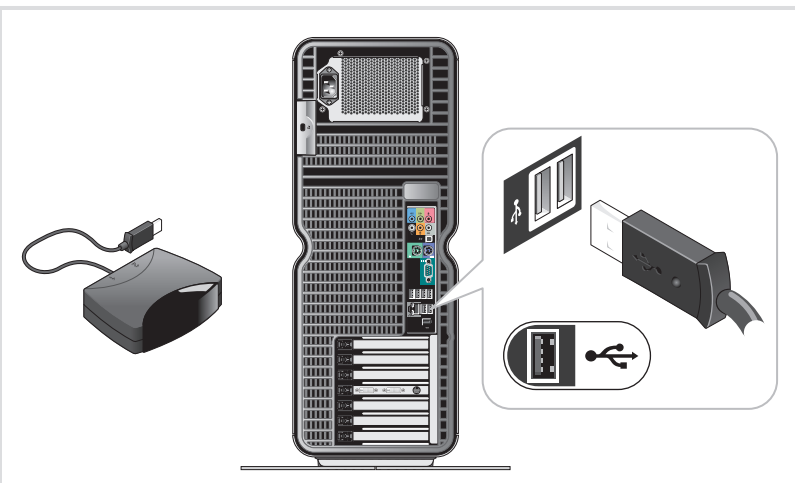


Additional Connectors

1. Microphone connector
2. Headphone connector
3. USB 2.0 connectors (2)
4. IEEE 1394 connector
5. Speaker connector

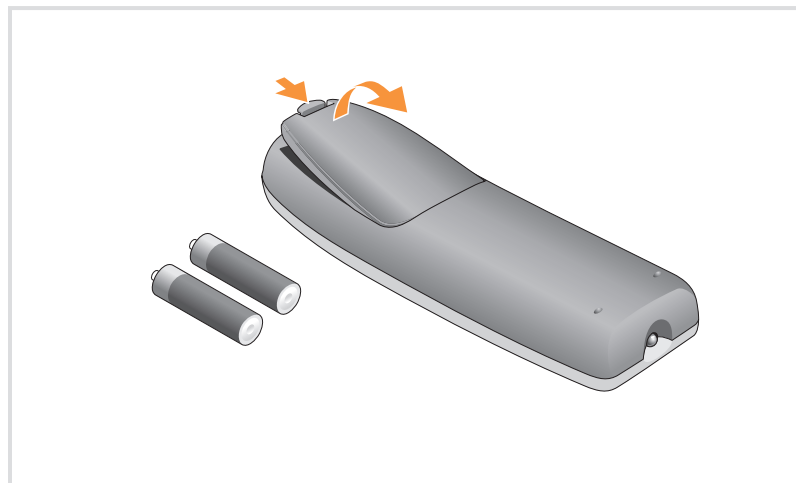
Conectores adicionales

1. Conector para micrófono
2. Conector para auriculares
3. Conectores USB 2.0 (2)
4. Conector IEEE 1394
5. Conector para altavoz




7 | Connect the sensor for the optional remote control

Conecte el sensor del mando a distancia opcional.




8 | Install the batteries into the optional remote control

Coloque las pilas en el mando a distancia opcional.



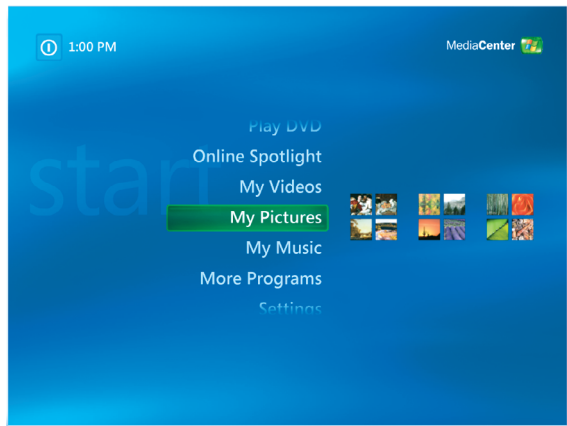
9 | Launch the optional Media Center operating system

Inicie el sistema operativo opcional Media Center.



10 | See Media Center set up for optional TV tuner card

Consulte la configuración de Media Center para obtener una tarjeta de sintonizador de TV opcional.



Microsoft Media Center

If you ordered the Microsoft® Windows® XP Media Center Edition operating system, connect the components as described in the Media Center setup instructions that came with your computer.

Microsoft Media Center

Si ha solicitado el sistema operativo Microsoft® Windows® XP Media Center Edition, conecte los componentes tal como se describe en las instrucciones de instalación de Media Center incluidas con el ordenador.




Dell TV

If you purchased a Dell TV and would like to use it as your monitor, see the setup instructions that came with the TV.

Televisor Dell

Si ha adquirido un televisor Dell y desea utilizarlo como monitor para el ordenador, consulte las instrucciones de instalación incluidas con el televisor.



Finding Answers

For additional information about:

- Setup instructions, see your *Owner's Manual*.
- Your computer, click **Start**, then click **Help and Support**.
- The Windows operating system, click **Microsoft Windows XP Tips**.

Support and educational tools are available at support.dell.com.

Búsqueda de respuestas

Para obtener información adicional sobre:

- Las instrucciones de instalación, consulte el *Manual del propietario*.
- El ordenador, haga clic en **Inicio** y seleccione **Ayuda y soporte técnico**.
- El sistema operativo Windows, haga clic en **Microsoft Windows XP Tips** (Sugerencias sobre Microsoft Windows XP).

Encontrará herramientas de asistencia y formación en support.dell.com.

Information in this document is subject to change without notice. © 2006 Dell Inc. All rights reserved.

Reproduction in any manner whatsoever without the written permission of Dell Inc. is strictly forbidden.

Dell and the DELL logo are trademarks of Dell Inc.; Microsoft and Windows are registered trademarks of Microsoft Corporation. Dell disclaims proprietary interest in the marks and names of others.

May 2006

La información contenida en este documento puede modificarse sin notificación previa. © 2006 Dell Inc. Reservados todos los derechos.

Queda estrictamente prohibida la reproducción de este documento en cualquier forma sin la autorización por escrito de Dell Inc.

Dell y el logotipo de DELL son marcas comerciales de Dell Inc.; Microsoft y Windows son marcas comerciales registradas de Microsoft Corporation. Dell renuncia a cualquier interés sobre la propiedad de marcas y nombres de terceros.

Mayo de 2006



Printed in the U.S.A.

www.dell.com | support.dell.com